



WebUntis – Krankmeldung von Schülerinnen und Schülern

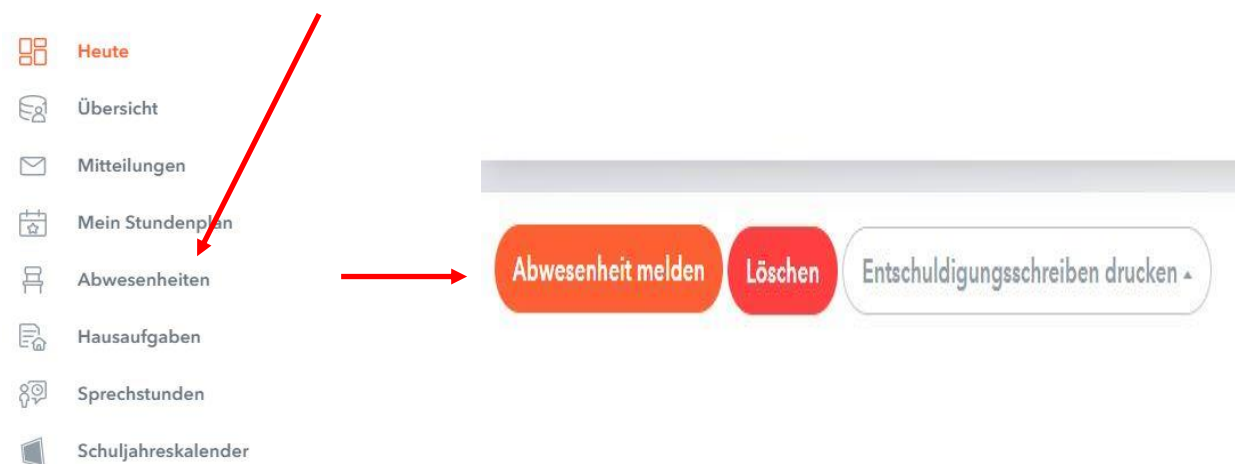


Bitte geben Sie niemals Ihre Zugangsdaten an Ihr Kind weiter, da es sich sonst ohne Ihr Wissen krankmelden könnte.

Falls Ihr Kind krank ist, können Sie es über die WebUntis-Starseite (im Browser) oder über die UntisMobile-App krankmelden.

a) Im Browser

Klicken Sie nach der Anmeldung auf den Button „Abwesenheiten“ und anschließend auf die Schaltfläche „Abwesenheit melden“



Im folgenden Fenster tragen Sie bitte in jedem Fall die voraussichtliche **Abwesenheitsdauer**, den **Abwesenheitsgrund** (nur Erkrankung möglich) und ggf. eine **Anmerkung** ein.

Nachdem alle Eintragungen erfolgt sind, klicken Sie unbedingt auf „Speichern“

Abwesenheit melden

Zeitraum
1.12.2022 08:00

Abwesenheitsgrund
Select...

Anmerkung

Speichern Abbrechen

Dezember 2022						
28	29	30	1	2	3	4
5	6	7	8	9	10	11
12	13	14	15	16	17	18
19	20	21	22	23	24	25
26	27	28	29	30	31	1
2	3	4	5	6	7	8

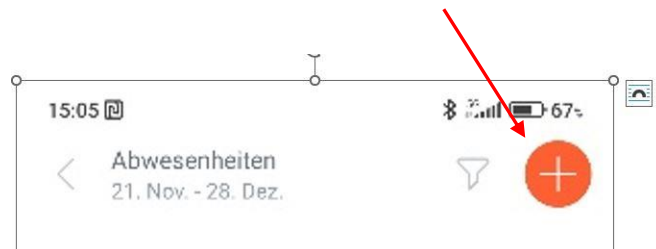
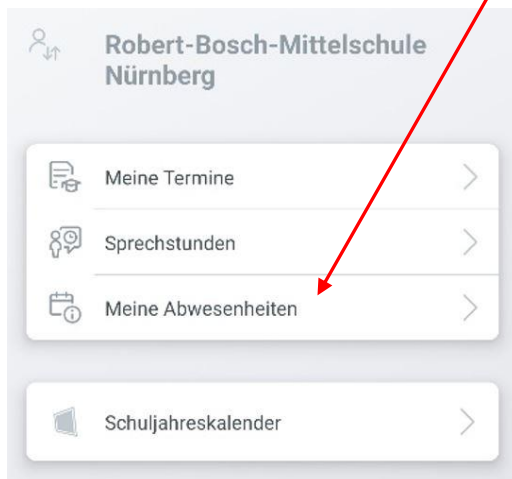


Im folgenden Fenster haben Sie dann die Möglichkeit, ein Entschuldigungsschreiben zu drucken.



b) In der App

Gehen Sie über Start (links unten) zu „Meine Abwesenheiten“, dann auf das rot [+].



Im folgenden Fenster geben Sie bitte die **Abwesenheitsdauer**, den **Abwesenheitsgrund** und ggf. eine Anmerkung ein.



Die Krankmeldung Ihres Kindes muss wie gewohnt von 08:00 Uhr des jeweiligen Tages erfolgen.



Beurlaubungen (Arztbesuch etc.) und andere Abwesenheiten müssen fristgerecht schriftlich in der Schule beantragt werden.



Abwesenheiten müssen nach wie vor, spätestens bei der Rückkehr Ihres Kindes in die Schule, beim Klassenleiter abgegeben werden.